




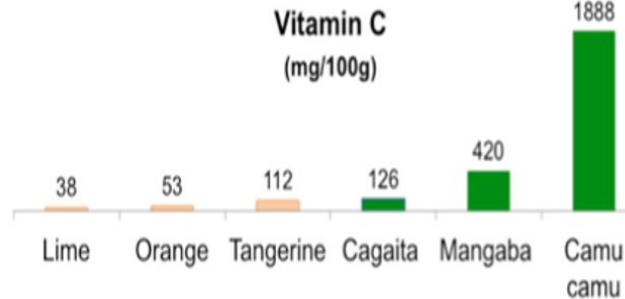

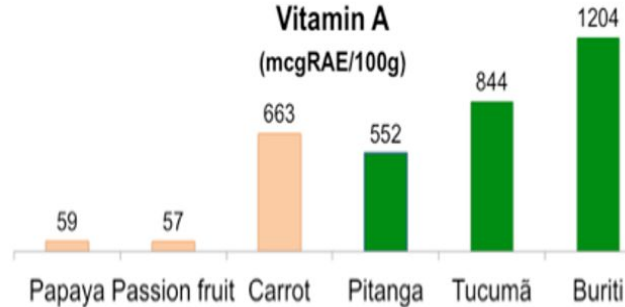
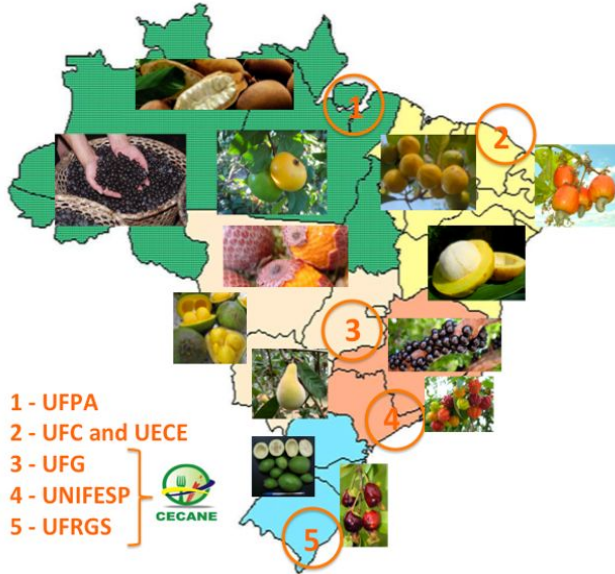
School meal programs in an era of food systems transformation: Innovations, opportunities and challenges

Danny Hunter, Principal Scientist

GCNF Forum, Japan, 9-12 December 2024

Provide Evidence: Brazil

Nutrition data on 100 native species,
mostly fruit and nuts
Building national research capacity
through partnership





Source: Hunter et al. (2019) *Planta* 250, pp. 709–729


Provide Evidence: Micronesia, Pacific



<5 µg carotenoids



<8500 µg carotenoids



Índice de Qualidade de Cardápios COSAN									Observações
COMPONENTES SEMANA 1									
COMPONENTES DE AVALIAÇÃO DIÁRIA	Ref	Seg	Ter	Qua	Quin	Sex	Result	Freq	
Presença de alimentos do grupo dos cereais e tubércul	2	2	2	2	2	2	10	5	
Presença de alimentos do grupo dos feijões	2	2	2	2	2	2	10	5	
Presença de alimentos do grupo dos legumes e verdure	2	2	2	2	2	2	10	5	
Presença de frutas in natura	2	2	2	2	2	2	10	5	
Presença de alimentos do grupo leite e derivados	2	2	2	2	2	2	10	5	
Presença de alimentos do grupo das carnes e ovos	2	2	2	2	2	2	10	5	
Ausência de alimentos restritos	2	2	2	2	2	2	10	0	
Ausência de alimentos e preparações doces	2	2	2	2	2	2	10	0	
PONTUAÇÃO							80		
COMPONENTES DE AVALIAÇÃO SEMANAL							Result	Ref	
Oferta de alimentos regionais?							2,5		
Oferta de alimentos da sociobiodiversidade?							2,5		
	ou 20%	ou 30%	ou 70% NND*						
Diversidade do cardápio							0	10	
Oferta de alimentos proibidos								-10	
PONTUAÇÃO FINAL DA SEMANA							80		



